

Accufuser⁺[®]

MODE D'EMPLOI



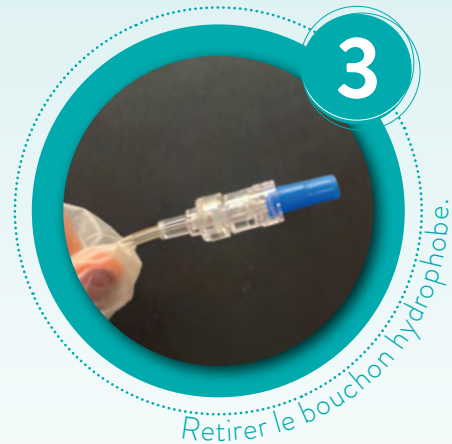
REEMPLISSAGE



Dévisser le bouchon du site de remplissage.



Remplir une seringue de 60 ml avec la solution à perfuser.



Retirer le bouchon hydrophobe.

PURGE ET BRANCHEMENT



Vérifier que la solution perle.

SURVEILLANCE DE LA PERFUSION



Échelle graduée.


DÉBRANCHEMENT



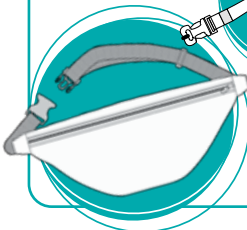
Visser le site de connexion sur le site de remplissage.




Une pince de fixation fournie pour les volumes ≤ 100 ml



Un cordon fourni pour les volumes > 100 ml



Une sacoche type « banane » est disponible sur commande



Attention de ne pas obstruer, ni coller le filtre éliminateur d'air à la peau.



Pour plus d'informations, se reporter au dossier technique de l'Accufuser⁺[®] sur www.wymfrance.com